

# Winterlicht - Arbeitsanleitung

Benötigte Materialien:

Vorlage mit Motiv, Alubastelfolie, Styroporplatte, 3 Nägel, Schere, Heftklammermaschine, Teelicht

Notiere Stichwörter zu den Bildern!



---



---

---

---

---

---



---


---

---

---

---

---



---

---

---

---

Schreibe einen Handlungsablauf in dein Heft!

Für mein Winterlicht brauche ich mein Motiv als Stechvorlage, eine ...

Zuerst schneide ich von der Alubastelfolie ...